

**ULMS – Półautomatyczna piła tarczowa z napędem dolnym do metali lekkich z ostrzem podchodzącym  $\varnothing$  420/500 mm**

- ▶ Do skrawania profili z aluminium, tworzywa sztucznego i drewna
- ▶ Bezpieczne cięcie dzięki osłonie wyposażonej w czujnik bezpieczeństwa
- ▶ Cięcie pod kątem od  $-45^\circ$  do  $+45^\circ$
- ▶ Bezstopniowa regulacja posuwu tarczy
- ▶ Pneumatyczne zaciskanie w pionie i poziomie
- ▶ Wbudowany układ oszczędznego smarowania



Ilustracja prezentuje ULMS 420 z akcesoriami przenośnikiem rolkowym z ogranicznikiem długości i ręcznym systemem pomiarowym ze skalą milimetrową

**Zestaw ULMS 420**

2x tarcza 420x30x4mm Z96



Układ chłodzenia

**Zestaw ULMS 500**



2x tarcza 500x30x4mm Z120

Układ chłodzenia


**Parametry cięcia ULMS 420**

	135 x 135
	125 x 125


**Parametry cięcia ULMS 500**

	170 x 170
	160 x 160


Dane techniczne	ULMS 420	ULMS 500
Nr art.	3627420	3627500
Prędkości obrotowe tarczy	3580 min <sup>-1</sup>	3580 min <sup>-1</sup>
Średnica tarczy	420 mm	500 mm
Kąt cięcia	$-45^\circ, -30^\circ, -22,5^\circ, -15^\circ, 0^\circ, 15^\circ, 22,5^\circ, 30^\circ, 45^\circ$	$-45^\circ, -30^\circ, -22,5^\circ, -15^\circ, 0^\circ, 15^\circ, 22,5^\circ, 30^\circ, 45^\circ$
Moc silnika	3 kW / 400 V	3 kW / 400 V
Prędkość silnika	2900 min <sup>-1</sup>	2900 min <sup>-1</sup>
Wymiary (dł. x szer. x wys.)	795 x 1080 x 1325 mm	855 x 1135 x 1360 mm
Waga	213 kg	229 kg



Prosta i klarowna obsługa



Bezstopniowe przestawianie ogranicznika



Bezstopniowa regulacja kąta cięcia



Akcesoria	Nr art.
Przenośnik taśmowy 3m z ogranicznikiem długości i ręcznym systemem pomiarowym ze skalą milimetrową. Strona montażu: prawa	3628003
Przenośnik taśmowy 3m z ogranicznikiem długości i ręcznym systemem pomiarowym ze skalą milimetrową. Strona montażu: lewa	3628004
Przenośnik taśmowy 6m z ogranicznikiem długości i ręcznym systemem pomiarowym ze skalą milimetrową. Strona montażu: prawa	3628006
Przenośnik taśmowy 6m z ogranicznikiem długości i ręcznym systemem pomiarowym ze skalą milimetrową. Strona montażu: lewa	3628007
Tarcza 420x30x4mm Z96	3628042
Tarcza 500x30x4mm Z120	3628050