

MTBS B - Nożyce gilotynowe z napędem silnikowym ze sterownikiem NC

- ▶ Ciężka, solidna spawana konstrukcja
- ▶ Kieszonowe prowadzenie górnej belki na regulowanych płaskich prowadnicach
- ▶ Ręczna regulacja szczeliny
- ▶ Oświetlenie LED przestrzeni roboczej
- ▶ Kule transportowe umieszczone w stole roboczym
- ▶ Ograniczająca listwa boczna dł. 1000 mm z rowkami teowymi
- ▶ Dwa ramiona podtrzymujące długości 500 mm z rowkami teowymi
- ▶ Mechaniczny tylny zderzak o długości przejazdu 750 mm
- ▶ Mechanizm tylnego zderzaka oparty na silniku inwerterowym oraz śrubach kulowych
- ▶ Obracany nóż Premium przeznaczony do cięcia stali nierdzewnej
- ▶ Listwa przytrzymująca materiał wyposażona w gumowewkładki w celu ochrony materiału.
- ▶ Przestrzeń tylna wyposażona w kurtynę świetlną
- ▶ Obsługa za pośrednictwem mobilnego przełącznika nożnego z wyłącznikiem awaryjnym



- Elektryczna regulacja tylnego ogranicznika
- Włącznik silnika
- Zatrzymanie awaryjne
- Przełącznik wyboru ustawień lub normalnej pracy
- Wyłącznik belki tnącej
- Lampka kontrolna do fotokomórki
- Ostrze w dół
- Światło robocze włączone / wyłączone
- Wyłącznik główny




MTBS 1350-30 B
(z opcjonalnym chwytakiem i szufladą)


Dane techniczne	MTBS 1350-30 B	MTBS 1540-40 B	MTBS 2100-40 B	MTBS 2550-40 B	MTBS 3130-30 B
Art.-Nr.	3815513	3815515	3815520	3815525	3815530
Szerokość robocza maks.	1350 mm	1540 mm	2050 mm	2550 mm	3050 mm
Grubość blachy (400 N / mm ²)	3,0 mm	4,0 mm	4,0 mm	4,0 mm	3,0 mm
Grubość blachy (700 N / mm ²)	1,5 mm	2,5 mm	2,5 mm	2,5 mm	1,5 mm
Ogranicznik tylny	750 mm	750 mm	750 mm	750 mm	750 mm
Kąt cięcia	2,2°	2,0°	1,8°	1,8°	1,5°
Cięcie na min.	40	40	38	38	38
Moc silnika 400 V / 50 Hz	3 kW	5,5 kW	7,5 kW	7,5 kW	7,5 kW
Waga	1.150 kg	2.200 kg	2.600 kg	3.000 kg	3.600 kg
Wymiary (dł. x szer. x wys.)	1920 x 1920 x 1110 mm	2170 x 2160 x 1280 mm	2730 x 2160 x 1280 mm	3170 x 2160 x 1280 mm	3760 x 2160 x 1280 mm




MTBS 2100-40 B
(opcjonalnym chwytakiem małych części oraz szufladą)



MTBS 2100-40 B (opcjonalnym
podtrzymaniem arkusza blachy)



▶ Dwa ramiona podtrzymujące
długości 500 mm z rowkami
teowymi




Podświetlenie linii cięcia



Szuflada



Pneumatyczne podtrzymanie
arkusza blachy



Chwytnak małych części

Opcja fabryczna	Art.-Nr.
Chwytnakiem małych części wraz z szufladą (max. 300 x 300 mm)	3887200
Pneumatyczne urządzenie do cienkiej blachy	3887201
Centralne smarowanie za pomocą pompy ręcznej	3887210
Przedłużenie zmotoryzowanego tylnego ogranicznika z 750 mm do 1000 mm	3887211

Zestaw ostrzy wymiennych	Art.-Nr.
Zestaw noży zamiennych MTBS 1350-30 B	3887240
Zestaw noży zamiennych MTBS 1540-40 B	3887241
Zestaw noży zamiennych MTBS 2100-40 B	3887242
Zestaw noży zamiennych MTBS 2550-40 B	3887243
Zestaw noży zamiennych MTBS 3130-30 B	3887244

Akcesoria	Art.-Nr.
Regulowany ogranicznik kąta 0-180 °	3887220